

處理普通科門診 公務員籌的診期 (預約、查詢、取消)



預約公務員籌





按「預約公務員籌」





按「確定」





小貼士

已收藏的診所會放置於預約頁面上
(如公務員籌適用)

(收藏診所步驟可參閱
小教學1)



當診所尚有餘額時，
可按「預約」





小貼士

診所診症名額狀況
以供參考

當診所尚有餘額時，
可按「預約」





小貼士

倘若某診所暫時額滿，你可以搜索就近其他診所餘下的公務員籌名額

當診所暫時額滿時可按「預約附近診所」或按「搜尋其他診所」





小貼士

系統安排該診症時段最早的預約時間



按「接納預約」





按「接納預約」



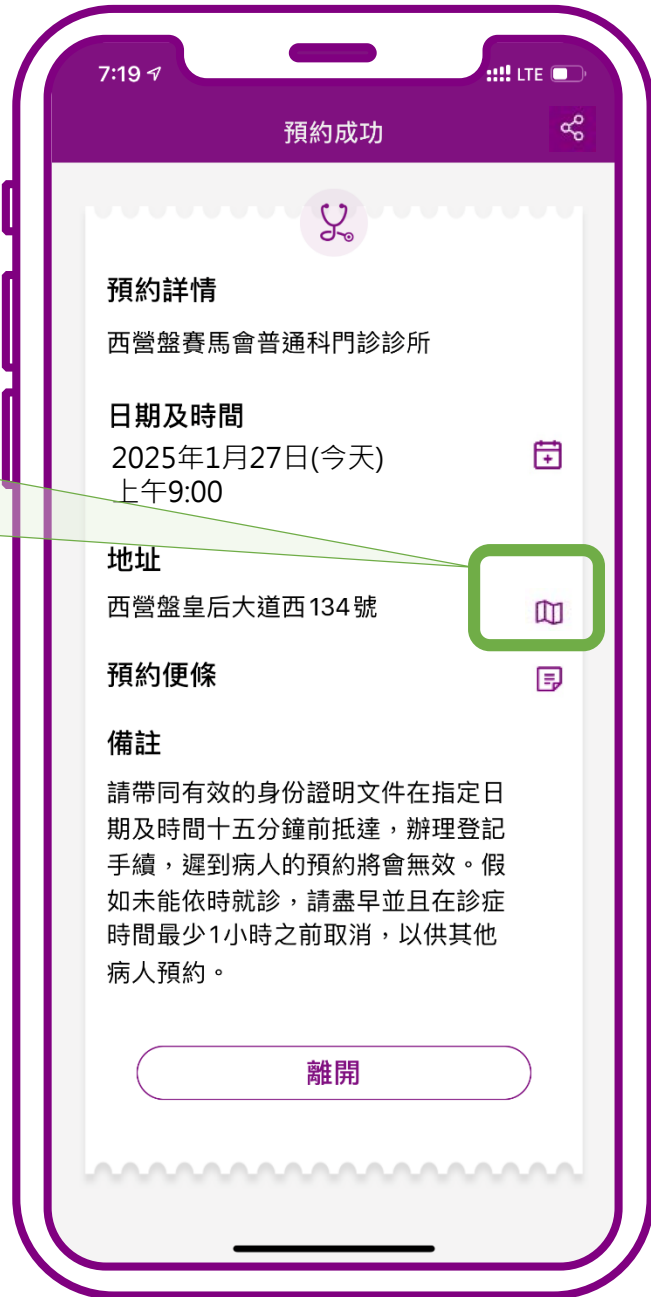
小貼士

將已預約的診症
時間加入手機的
個人行事曆中



預約成功。 按「離開」



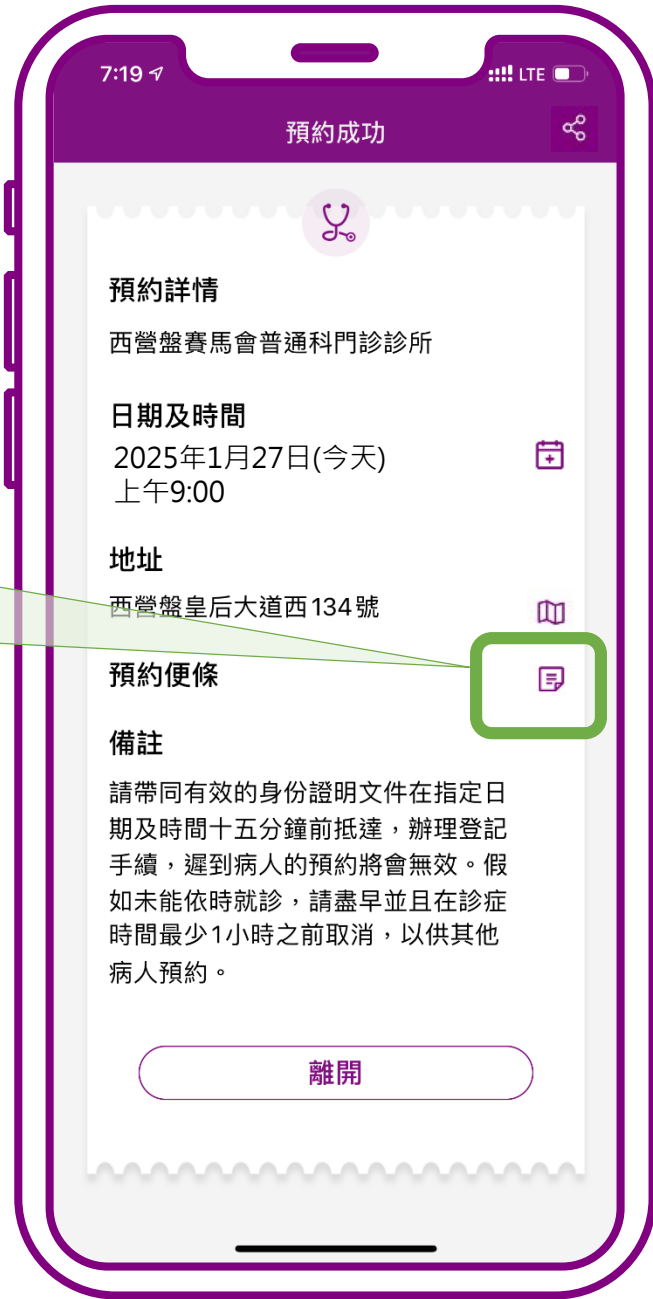


預約成功。
按「離開」

小貼士

在手機的地圖查看診所位置





預約成功。
按「離開」

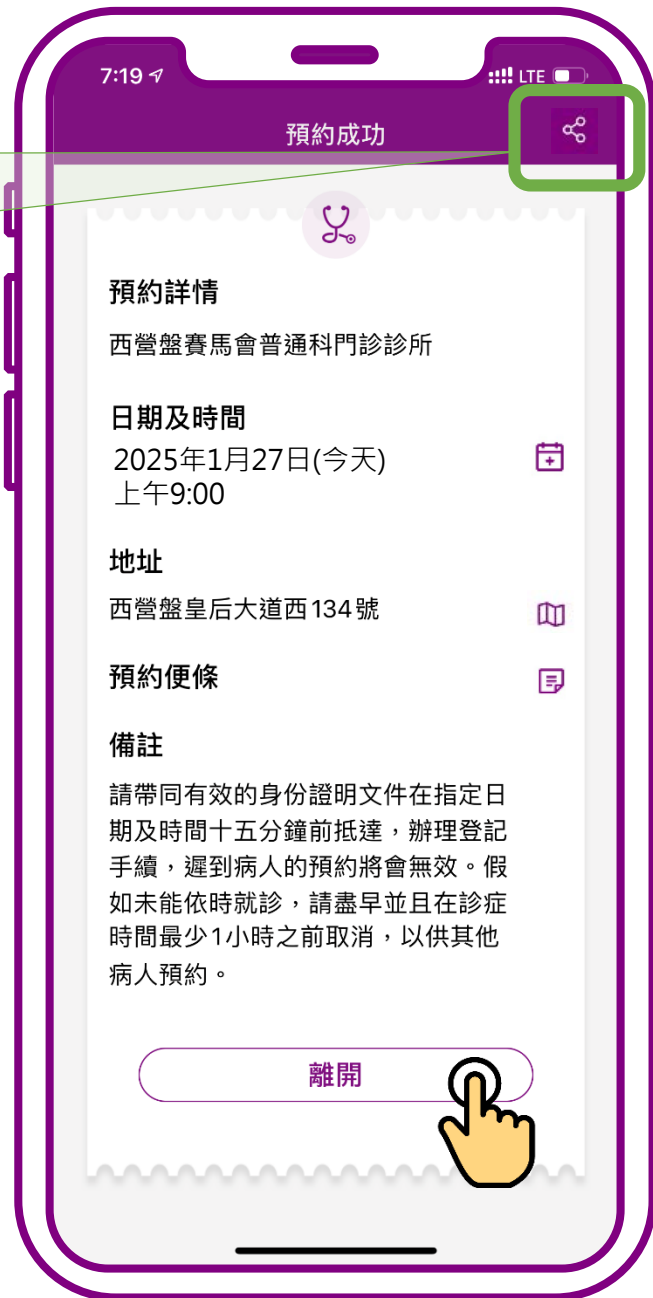
小貼士

查看預約便條



小貼士

將預約詳情發送到病人的電郵信箱



預約成功。 按「離開」



查詢預約





按「為自己查詢」





按「為自己查詢」





小貼士

系統會顯示已預約的普通科門診診症時間



查詢完成



取消預約





按「為自己取消」





按「為自己取消」



小貼士

系統會顯示已預約的普通科門診診症時間



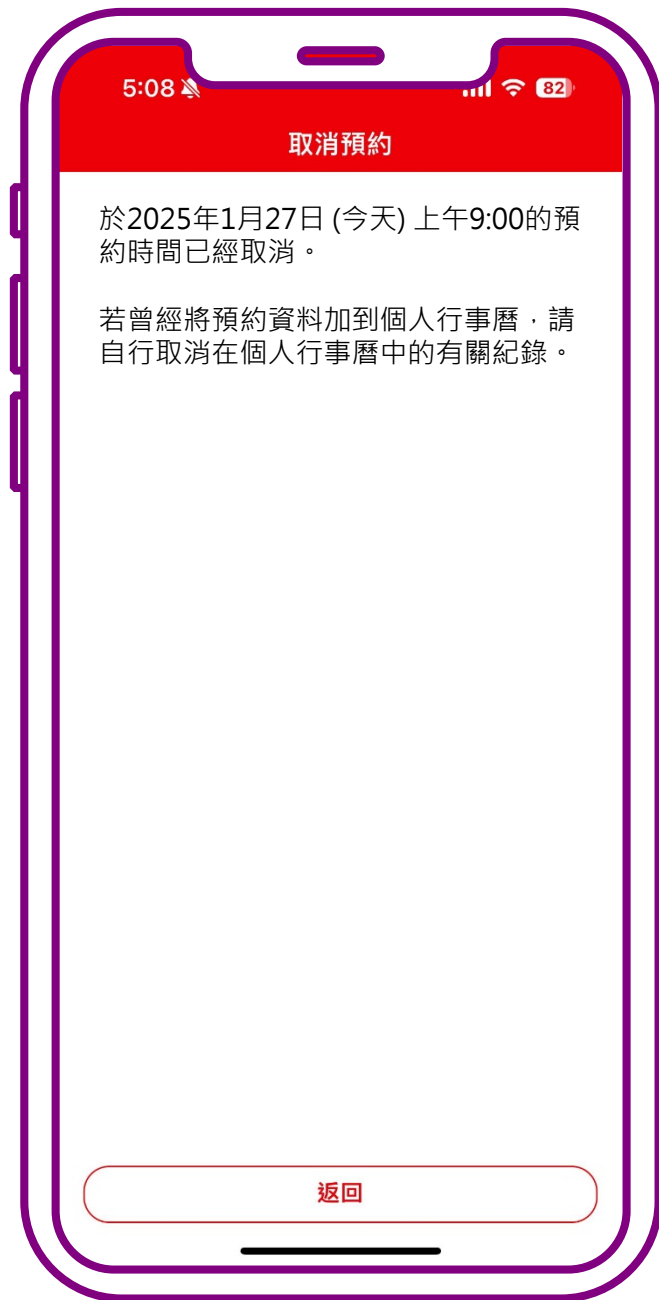
按「取消預約」





按「是」





取消完成





醫院管理局

HOSPITAL
AUTHORITY