

处理普通科门诊 公务员筹的诊期 (预约、查询、取消)



预约公务员筹





按「预约公务员筹」





按「確定」





小贴士

已收藏的诊所会放置于预约页面上
(如公务员筹适用)


(收藏诊所步骤可参阅
小教学1)



当诊所尚有余额时，
可按「预约」





 **小贴士**
诊所诊症名额状况
以供参考

当诊所尚有余额时，
可按「**预约**」





小贴士

倘若某诊所暂时额满，你可以搜索就近其他诊所余下的公务员筹名额

当诊所暂时额满时可
按「预约附近诊所」
或按「搜寻其他诊所」





小贴士

系统安排该诊症时段最早的预约时间



按「接纳预约」





按「接纳预约」



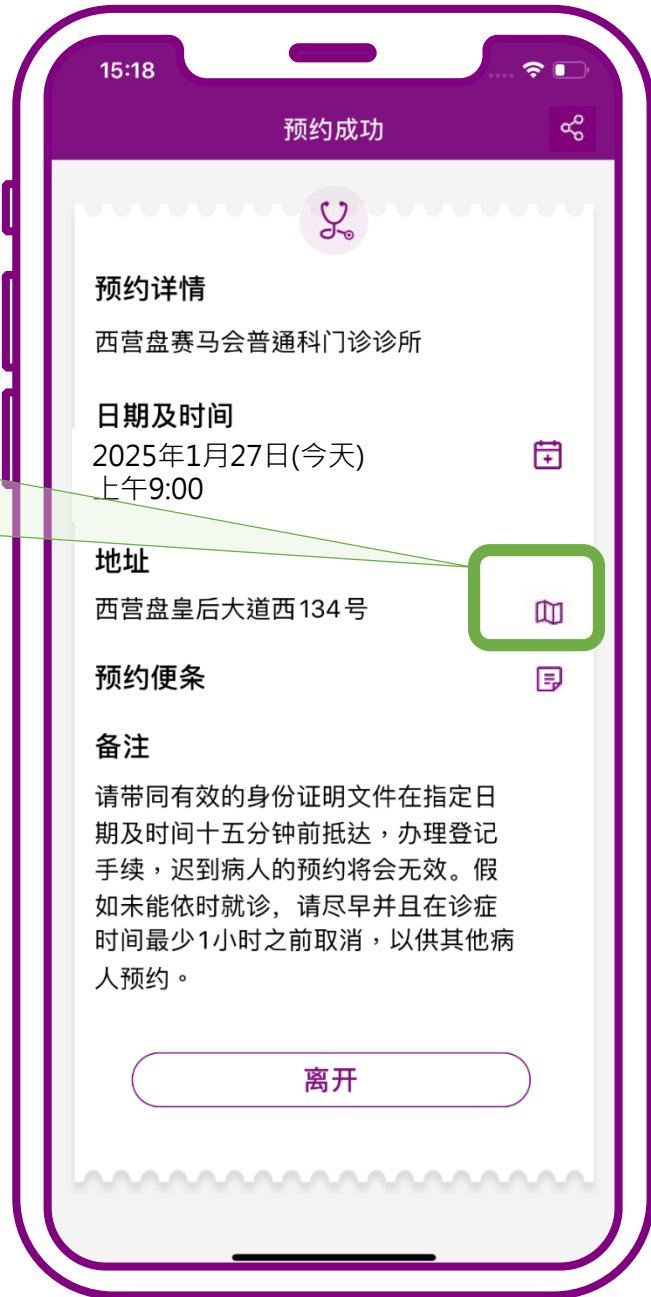
小贴士

将已预约的诊症时间加入手机的个人行事历中



预约成功。 按「离开」



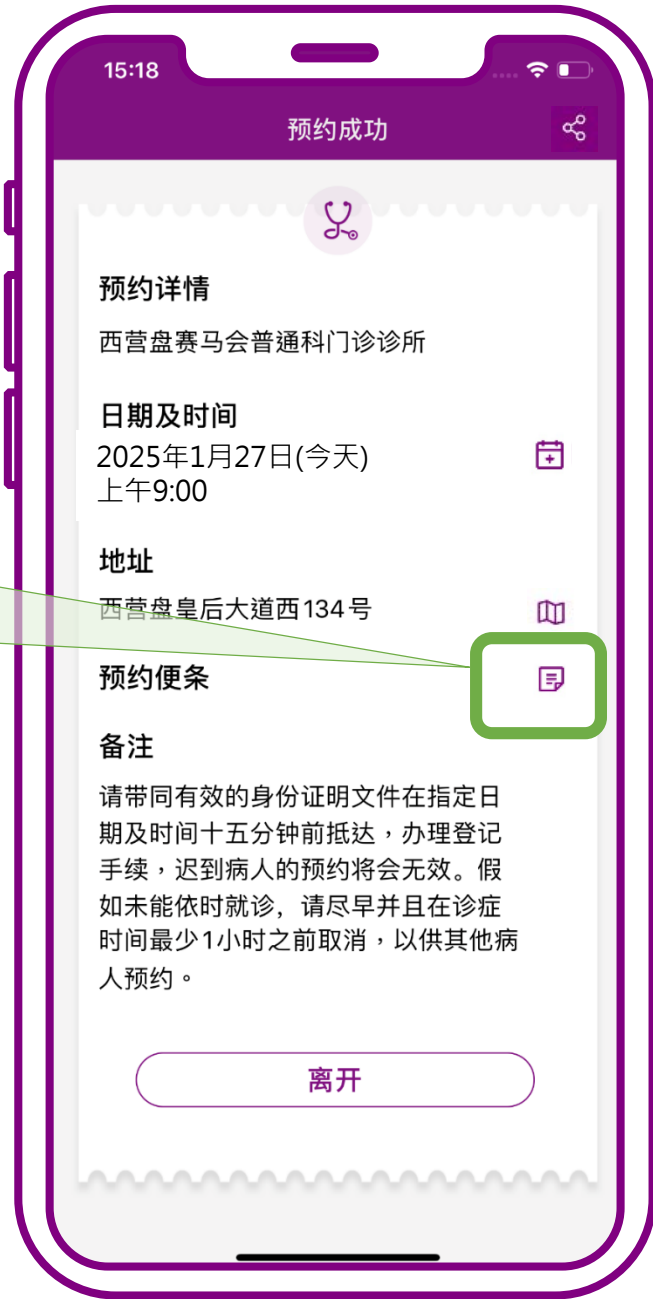


预约成功。
按「离开」


小贴士

在手机的地图查看
诊所位置





预约成功。 按「离开」

 **小贴士**
查看预约便条





小贴士

将预约详情发送到病人的电邮信箱



预约成功。 按「离开」



查询预约





按「为自己查询」





按「为自己查询」





小贴士

系统会显示已预约的普通科门诊诊症时间



查詢完成



取消预约





按「为自己取消」





按「为自己取消」





小贴士

系统会显示已预约的普通科门诊诊症时间



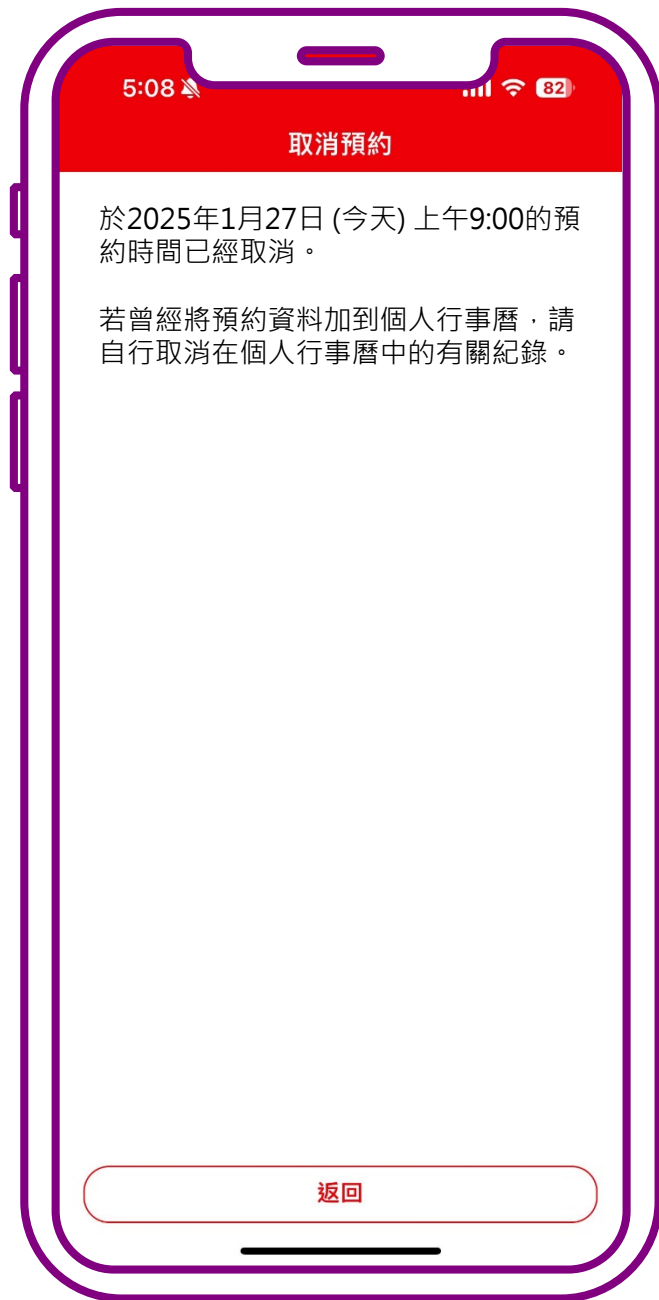
按「取消預約」





按「是」





取消完成





醫院管理局

HOSPITAL
AUTHORITY