

为自己 处理普通科门诊诊期 (预约、查询、取消)



为自己预约





按「为自己预约」





小锦囊

已收藏的诊所会在
预约的页面置顶


(收藏诊所步骤可参阅
小教学 1)



当诊所尚有余额时，
可按「预约」





 **小锦囊**
诊所诊症名额状况
以供参考

当诊所尚有余额时，
可按「预约」





小锦囊

倘若某诊所已额满，系统会自动为你搜索就近其他诊所余下的诊症名额

当诊所暂时额满时可
按「预约附近诊所」
或按「搜寻其他诊所」





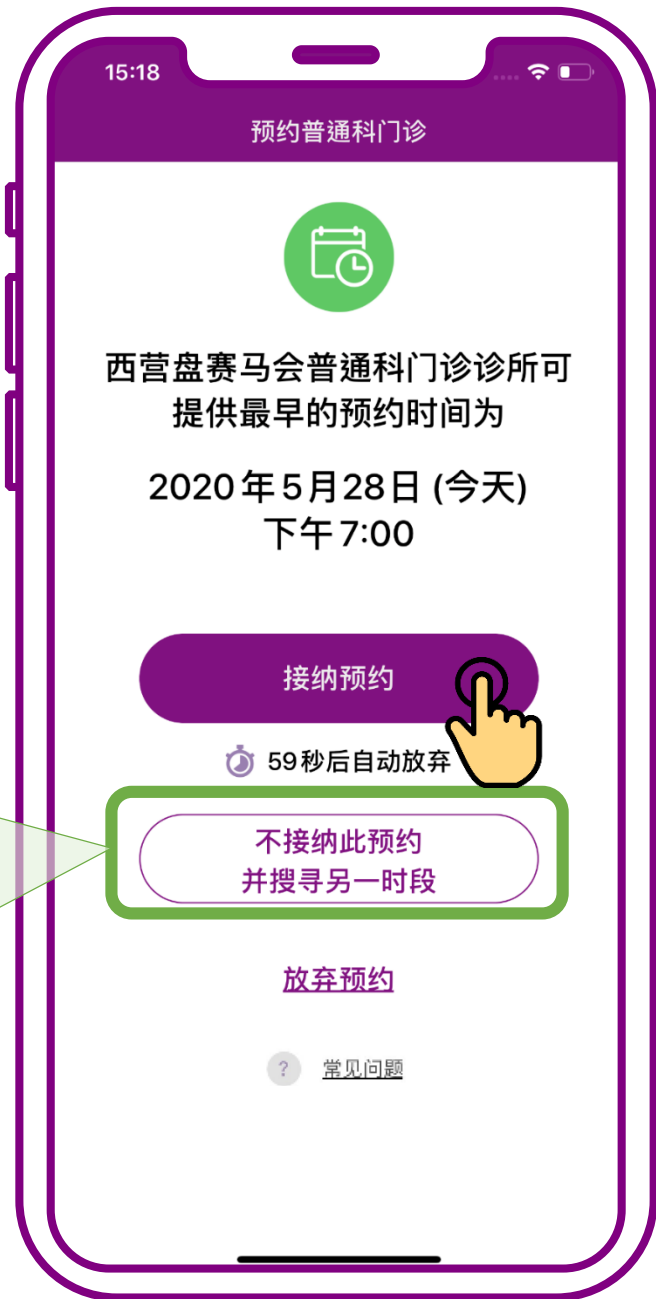
小锦囊

系统安排最早的诊症时段



按「接纳预约」





按「接纳预约」

小锦囊

假如不接受系统提供的时间，可以放弃该预约时间，再另行选择搜寻未来24小时其他尚余诊症名额的时段





按「不接纳此预约
并搜寻另一时段」





按「确定」，
搜寻另一时段





选择时段，
再按「确定」





按「接纳预约」



小锦囊

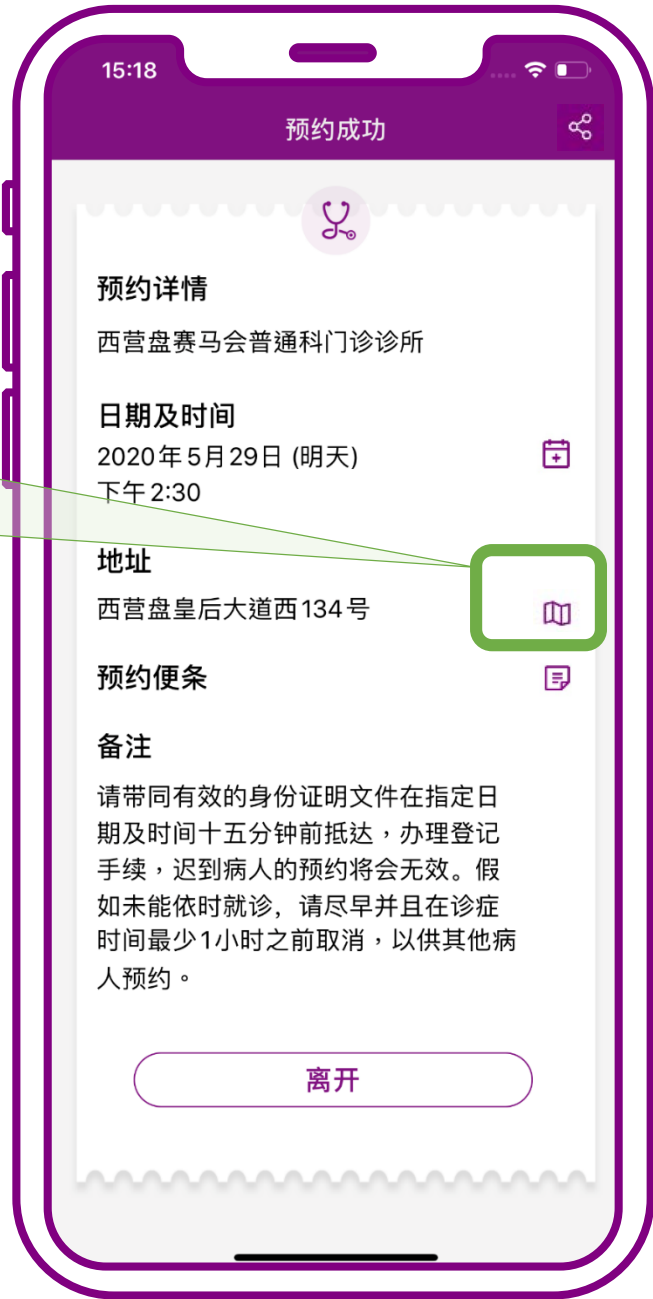
将已预约的诊症时间加入手机的个人行事历中




预约成功。

按「离开」

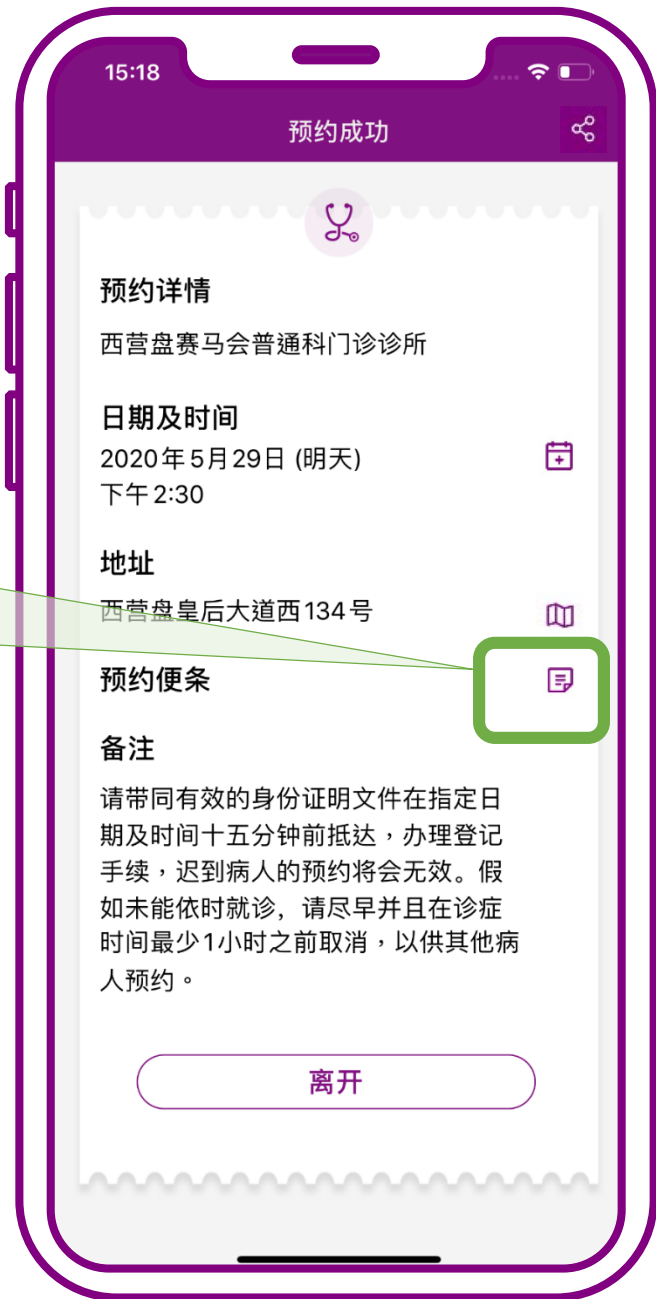




预约成功。 按「离开」

 **小锦囊**
在手机的地图查看诊所位置





预约成功。
按「离开」

小锦囊

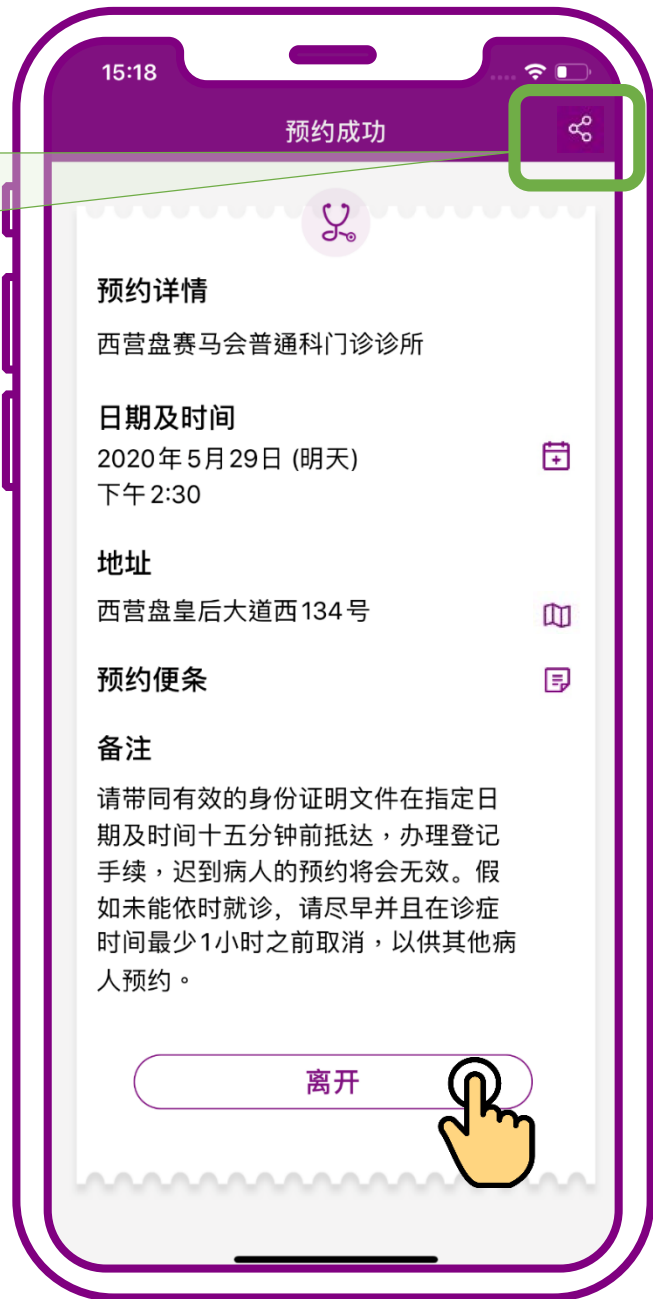
查看预约便条





小锦囊

将预约详情发送到病人的电邮信箱



预约成功。 按「离开」



为自己查询预约





按「为自己查询」





按「为自己查询」





小锦囊

系统会显示透过电话预约系统或手机程序所确定的普通科门诊预约



查詢完成



为自己取消预约





按「为自己取消」





按「为自己取消」





小锦囊

系统会显示透过电话预约系统或手机程序所确定的普通科门诊预约



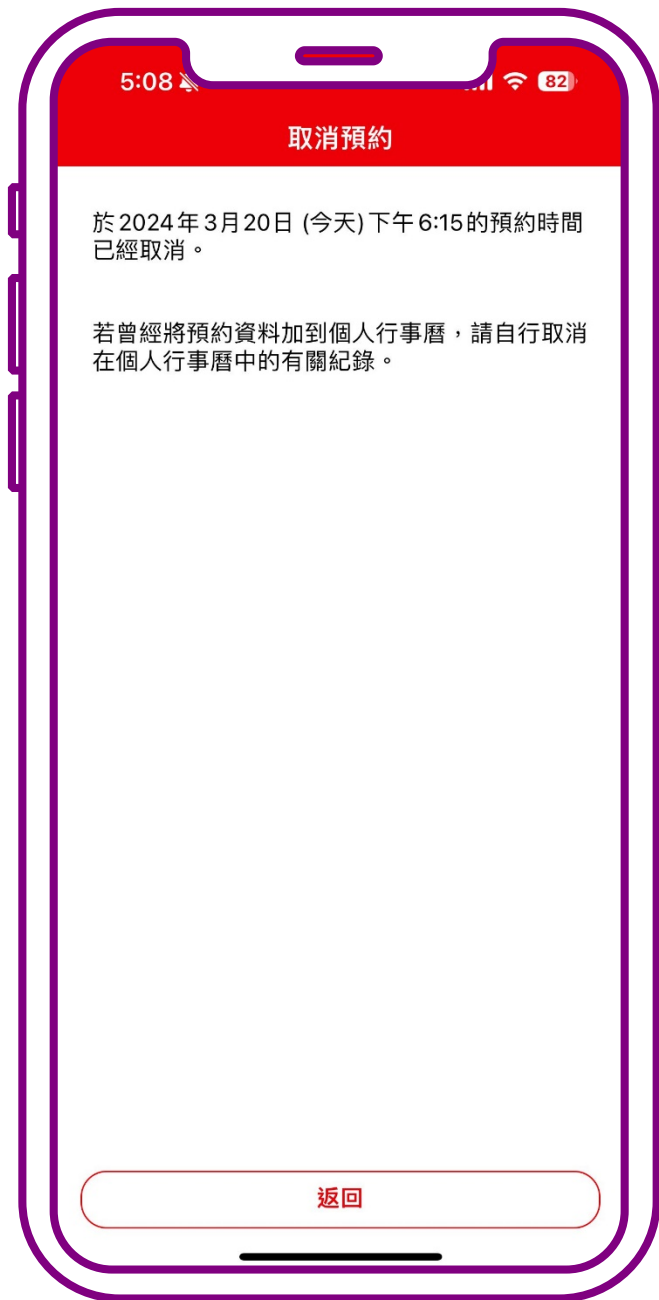
按「取消預約」





按「是」





取消完成





醫院管理局

HOSPITAL
AUTHORITY